

INSTONE

EDIMAX
— CERAMICHE
ASTOR

Con le tecnologie più innovative nasce INSTONE, collezione attuale e contemporanea grazie alla sua naturalezza. L'eleganza dei formati nelle versioni naturale e lappata è ideale per spazi di grande personalità.

golden

INSTONE originates from the most innovative technologies and proves to be a topical and contemporary range thanks to its naturalness. The elegance of the sizes in natural and semipolished finishing is ideal for large fashionable areas.





INSTONE GOLDEN 45,3x45,3 BTR



INSTONE GOLDEN 45,3x75,8 BTR

La seduzione tattile e l'equilibrio grafico delle superfici valorizzano le profondità della materia: le tonalità calde ed avvolgenti dei colori sono perfette per ambienti attuali e ricercati.

bone

The tactile seduction and the balance of the graphic of the surfaces enhance the strength of the product: the warm and surrounding shading of the colours are perfect for actual and refined spaces.





INSTONE BONE
45,3x75,8 BTR
45,3x45,3 BTR
30x45,3 BTR
30x30 BTR



INSTONE BONE
◀ 45,3x45,3 BTR
7,5x15 ▼






INSTONE BONE
60x120 RET





± 9 MM
60X120 (24"X48") RET
6Q61 BONE
6Q60 GOLDEN




± 9 MM
45,3X45,3 (18"X18") BTR
4EFO BONE
4EDO GOLDEN



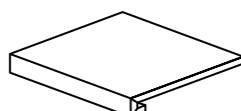
± 9 MM
30X45,3 (12"X18") BTR
3BG4 BONE
3BG5 GOLDEN




± 20 MM
60X90X2 (24"X36") RET ANTISLIP
M2N2 BONE



± 9 MM
BATTISCOPIA
7,5X30 (3"X12")
6AA1 BONE
6A00 GOLDEN



± 9 MM
ANG. GRADINO
30X30 (12"X12") ①★
9AY5 BONE
9AY4 GOLDEN



± 9 MM
45,3X75,8 (18"X30") BTR
4M87 BONE
4M86 GOLDEN

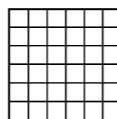
± 9 MM
45,3X75,8 (18"X30") ANTISLIP
4N10 BONE



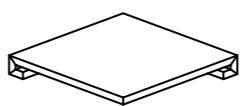
± 9 MM
30X30 (12"X12") BTR
3NQ4 BONE
3NQ3 GOLDEN



± 9 MM
7,5X15 (3"X16") ⊕ ⊙
7A53 BONE
7A52 GOLDEN



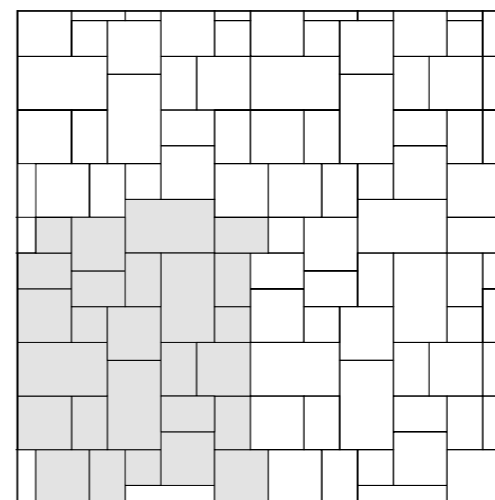
± 9 MM
MOSAICO 5X5 (2"X2") ⊕ ⊙
FOGLIO 30X30 (12"X12") ○
N463 BONE
N462 GOLDEN



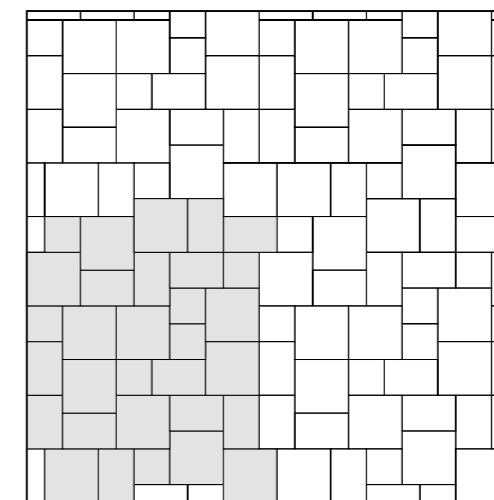
± 9 MM
ANG. GRADINO
30X30 (12"X12") ①★
1TJ5 BONE
1TJ4 GOLDEN

COMPOSIZIONI - COMPOSITIONS

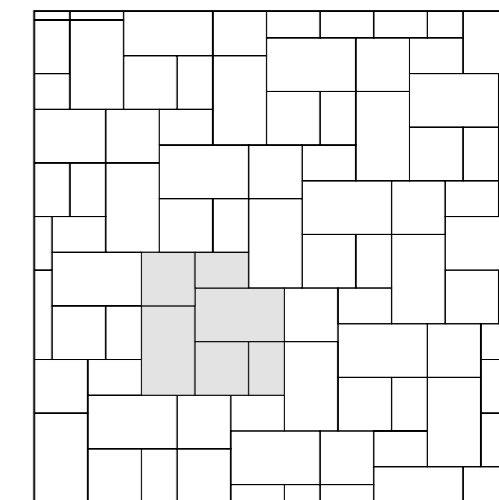
- A) • Le confezioni contengono il prodotto con diverse sfumature di tono, di grafiche e di strutture con direzionalità. Al fine di ottenere il migliore effetto estetico, si consiglia, durante la posa, di prelevare le piastrelle alternativamente da scatole diverse.
The boxes contain the item with different shade variegations, graphics and structures with direction. When you lay down the tiles, in order to obtain the best blend of the colours, we advise you to take the tiles alternatively from different boxes.
- B) • Nella posa in composizione di formati diversi, è necessario prevedere fughe di almeno 3 - 5 mm nella versione naturale e di almeno 2 - 3 mm nella versione rettificata.
In case of installation in composition with tiles of different sizes, it is necessary to use grouts of at least 3 to 5 mm in the natural version and of at least 2 - 3 mm in the rectified version
- C) • I prezzi composti sono indicativi e sono fatturati per singolo formato a scatole complete.
The prices of the compositions are indicative and will be invoiced for every single size full boxes.
- D) • Per quanto concerne i formati rettangolari consigliamo una posa sfalsata massimo di 1/4 della lunghezza.
As for the rectangular sizes we suggest an installation pattern at a maximum of 1/4 of the entire length.



Composizione Nr. 32.
FORMATI: 45,3X75,8 = 29,03%
45,3X45,3 = 34,67%
30X45,3 = 28,70%
30X30 = 7,60%

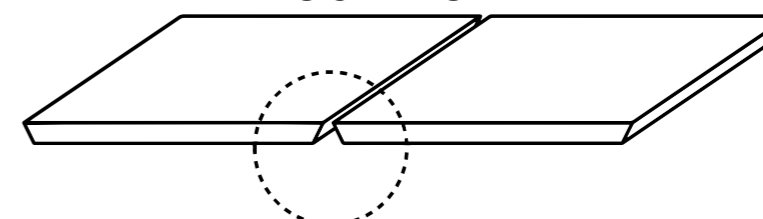


Composizione Nr. 33.
FORMATI: 45,3X45,3 = 52,14%
30X45,3 = 34,52%
30X30 = 13,34%



Composizione Nr. 43.
FORMATI: 45,3X75,8 = 50,16%
45,3X45,3 = 29,98%
30X45,3 = 19,86%

PROGETTO BTR



Le piastrelle sono prodotte con la speciale caratteristica dei Bordi a forma di Trapezio Rovesciato. L'originale formatura dei Bordi a Trapezio Rovesciato consente la posa più ravvicinata (almeno 2 mm), conferendo alla superficie la sensazione di continuità. Per evitare eventuali scheggiature, si raccomanda la massima attenzione e di non appoggiare le piastrelle in verticale senza l'originale imballo. Nella posa in composizione a più formati è consigliato prevedere fughe di 3-5 mm.


The tiles are produced with a particular system in order to obtain reversed conic edges. The original characteristic of the tile, produced with reversed conic edges enables the installation with very small joints (at least 2 mm) and gives to the surface a sensation of continuity. To avoid possible chips it is recommended to pay the maximum attention and not to place the tile vertically without their original packing. When you lay down it is suggested to use grouts of 3 to 5 mm in composition.

INFORMAZIONI GENERALI - GENERAL INFORMATION











- Prodotto in porcellanato smaltato con impasti colorati. Superfici naturali e superfici antiscivolo. Bordi BTR, bordi rettificati, bordi tagliati e bordi burattati.
Coloured body glazed porcelain tiles and rectified edges. Natural surfaces and antislip surfaces. BTR edges, rectified edges, cut edges and tumbled edges.
- Tutte le misure sono nominali. Le conversioni in pollici sono approssimate ed arrotondate.
All sizes are nominal. The conversions into inches are approximate and rounded off.
- Le confezioni contengono il prodotto con diverse sfumature di tono. Al fine di ottenere il migliore effetto estetico, si consiglia, durante la posa, di prelevare le piastrelle alternativamente da scatole diverse e di posarle in senso ortogonale l'una all'altra.
The boxes contain the item with different shade variegations. When you lay down the tiles, in order to obtain the best blend of the colours, we advice you to take the tiles alternatively from different boxes and lay down orthogonally one to the other.
- Per i formati rettangolari consigliamo una posa sfalsata massimo di 1/4 della lunghezza.
For the rectangular sizes we suggest an installation pattern at a maximum of 1/4 of the entire length.
- Bordi BTR: nella posa in composizione è consigliato prevedere fughe di 3-5 mm, in monoformato almeno 2 mm.
Conic reversed edges: when you lay down it is suggested to use grouts of 3 to 5 mm in composition, in single size at least 2 mm.
- Bordi rettificati: nella posa mono e multi-formato è consigliato prevedere fughe di almeno 2 mm.
Rectified edges: when you lay down single and multi sizes it is suggested to use grouts of at least 2 mm.
- Ci riserviamo la facoltà di modificare e/o eliminare i formati, i calibri, gli spessori e le grafiche in qualsiasi momento senza che si renda necessaria una espressa comunicazione scritta.
We reserve the right to modify and/or remove the sizes, the calibers, the thickness and the graphics anytime, with no obligation of a further notice in writing.
- I toni degli articoli campionati sono puramente indicativi pertanto le variazioni di tono e di superficie non possono costituire motivo di contestazioni.
The shades of the samples are purely representative of the item itself so the shades variation and the surfaces variations cannot constitute the reason for a claim.
- Fondi, decori, mosaici, pezzi speciali o qualsiasi formato da taglio o rettifica, vengono prodotti uno ad uno con interventi manuali ed artigianali durante la fase di lavorazione. Eventuali imperfezioni rientrano nelle tolleranze e non possono essere considerate difetti.
Plain tiles, decors, mosaics, special pieces or any item cut or rectified are produced one by one with manual and artisanal interventions during the manufacturing phase. Any possible imperfection is within the tolerances and cannot be considered as a defect/fault.

SIMBOLOGIA - SIMBOLOGY

RET Rettificato Rectified BTR Bordi a trapezio rovesciato Conic reversed edges  Prodotto tagliato Cut item  Prodotto incollato su rete Item on net  A richiesta a scatole intere On request full boxes  Prodotto burattato Tumbled product

-  Piastrella con torelo incollato (solo su richiesta). Per uso esterno è necessario adottare tutte le misure per una posa a regola d'arte secondo usi e norme in vigore.
Tile with glued torello (on request only). For external use it's necessary to adopt all precautions for a perfect tile according to usage and regulations in force.

CARATTERISTICHE TECNICHE - TECHNICAL CHARACTERISTICS

	Spessore	Formatura del prodotto	Assorbimento d'acqua	Carico di rottura	PEI Resistenza all'abrasione superficiale	Resistenza agli sbalzi termici	Resistenza al gelo	Resistenza chimica	Resistenza alle macchie	Coefficiente dinamico di frizione	Resistenza allo scivolamento
	Thickness	Product Moulding	Water absorption	Modulus of rupture	Resistance to surface abrasion	Resistance to thermal shock	Frost resistance	Chemical resistance	Stain resistance	Dynamic coefficient of friction	Slip resistance
			ISO 10545-3 B 1a	ISO 10545-4	ISO 10545-7	ISO 10545-9	ISO 10545-12	ISO 10545-13	ISO 10545-14	DCOF	DIN EN 16165 Annex B DIN EN 16165 Annex A
											
INSTONE	9	BTR RET	< 0,5%	≥ 43 N/mm ²	5	Garantita Guaranteed Garantiert Garantie	Garantita Guaranteed Garantiert Garantie	GA (V) GLA (V) GHA (V)	Conforme Compliant Conforme Konforme	> 0,42	R10 A+B
INSTONE Antislip	9	BTR	< 0,5%	≥ 43 N/mm ²	5	Garantita Guaranteed Garantiert Garantie	Garantita Guaranteed Garantiert Garantie	GA (V) GLA (V) GHA (V)	Conforme Compliant Conforme Konforme	> 0,70	R12 A+B+C
INSTONE Antislip	20	RET	< 0,5%	≥ 43 N/mm ²	5	Garantita Guaranteed Garantiert Garantie	Garantita Guaranteed Garantiert Garantie	GA (V) GLA (V) GHA (V)	Conforme Compliant Conforme Konforme	> 0,70	R11 A+B+C

EDIMAX
CERAMICHE
ASTOR

Gruppo Beta S.p.A. 41014 Solignano Nuovo (MO) Italy - Statale 569 n°234 tel. +39 059 748911 - fax +39 059 748990
www.edimaxastor.it - info@edimaxastor.it